

Gebruik van de Alpi update software voor het updaten van catalogen

Support Caneco - SP20190013

Gentbrugge, 27/06/2019

Betreft: Update van catalogen

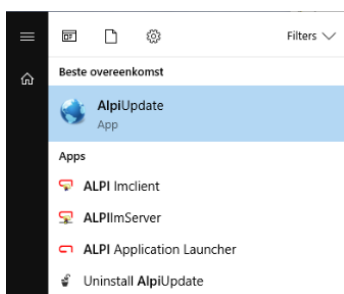
Vraagstelling :

*Ik wil de laatste beschikbare catalogen installeren voor Caneco.
Hoe de catalogen database updaten ?*

Antwoord :

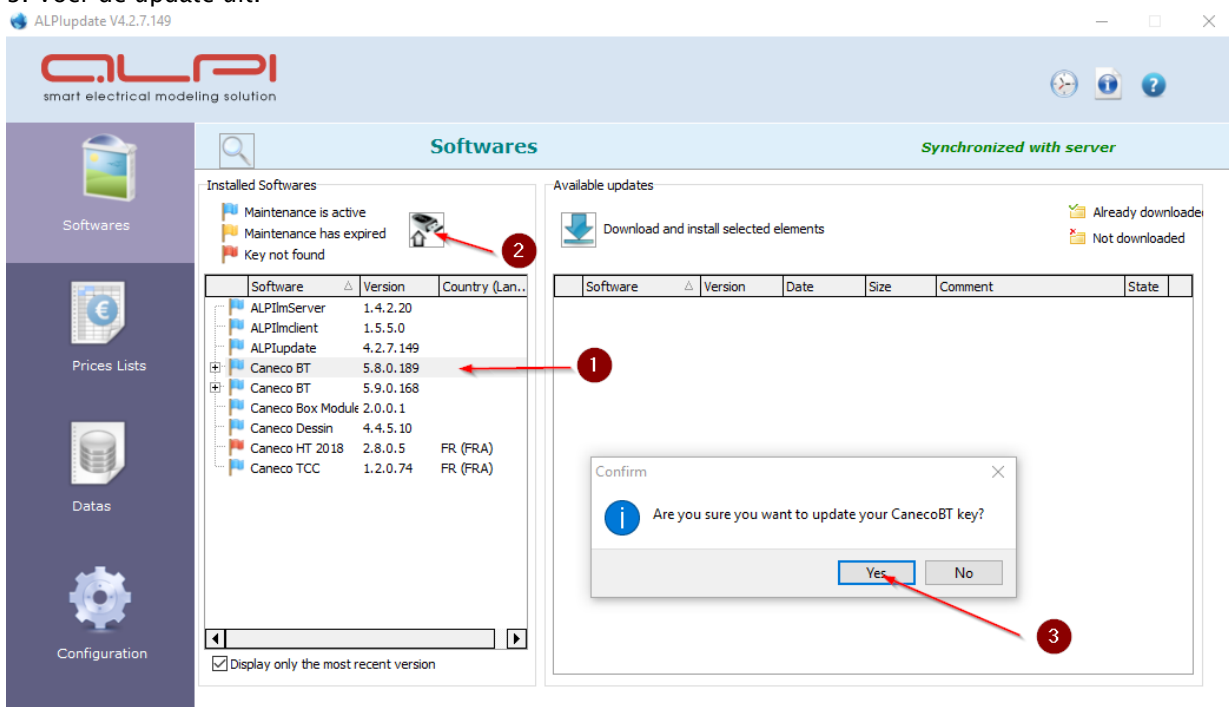
1. Automatisch via Alpi Update

Start het programma Alpi Update



Zorg steeds eerst voor de update van de licentiefile.

1. Selecteer een Caneco product waarvoor je de licentie wenst te controleren.
2. Vraag voor update van het licentiebestand.
3. Voer de update uit.



Selecteer "Datas"

ALPIupdate V4.2.7.149

smart electrical modeling solution

Softwares Synchronized with server

Installed Softwares

- Maintenance is active
- Maintenance has expired
- Key not found

Software	Version	Country (Lan..)
ALPImServer	1.4.2.20	
ALPImClient	1.5.5.0	
ALPIupdate	4.2.7.149	
Caneco BT	5.8.0.189	
Caneco BT	5.9.0.168	
Caneco Box Module	2.0.0.1	
Caneco Dessin	4.4.5.10	
Caneco HT 2018	2.8.0.5	FR (FRA)
Caneco TCC	1.2.0.74	FR (FRA)

Available updates

Download and install selected elements

- Already downloaded
- Not downloaded

Software	Version	Date	Size	Comment	State
----------	---------	------	------	---------	-------

Display only the most recent version

1

Er wordt gezocht naar nieuwe of bijgewerkte catalogen

1. Reeds geïnstalleerde catalogen (via Alpi Update)
2. Nieuwe catalogen
3. Downloaden en installeren van de catalogen.

ALPIupdate V4.2.7.149

smart electrical modeling solution

Technical Data Synchronized with server

Caneco BT | Caneco HT | Caneco TCC

Installed updates

Open folder 5.8

Name	Year	Update nu...
GE	2012	1

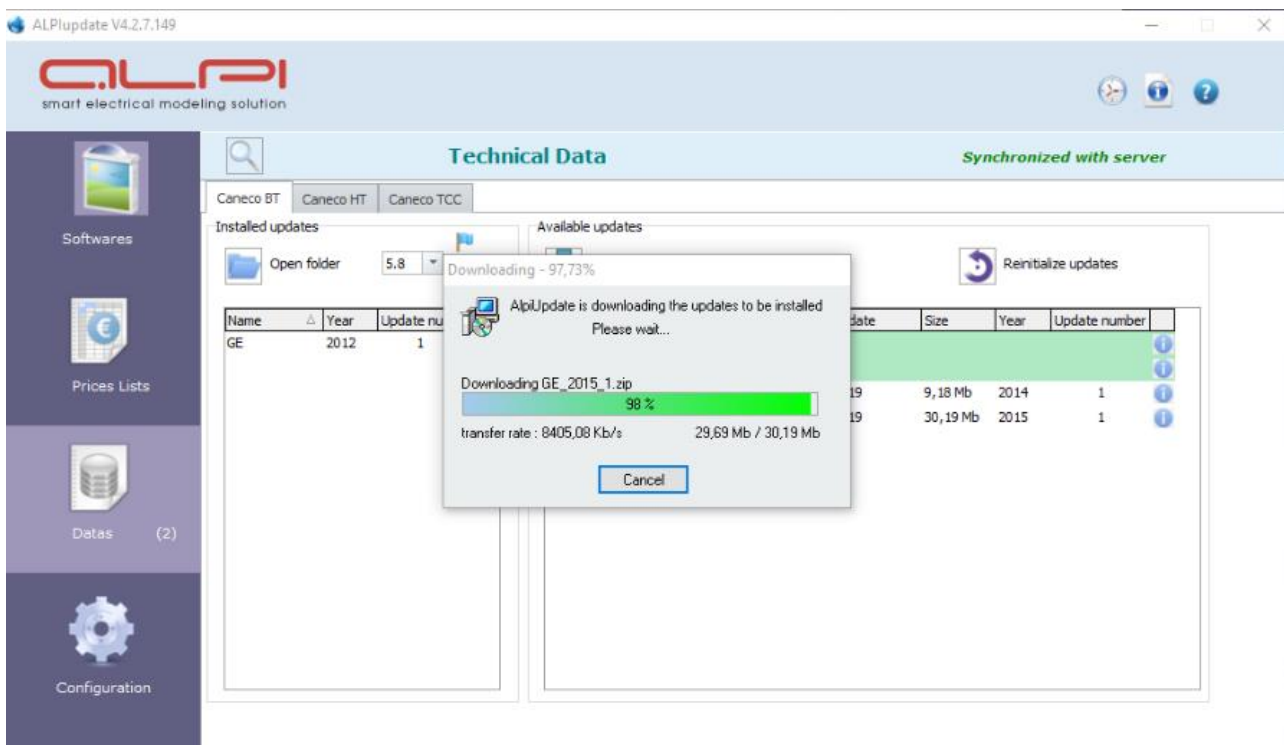
1

Available updates

Download and install selected elements **3** Reinitialize updates

Name	Update date	Size	Year	Update number
✓ Catalogues				
✓ GE				
✓ Catalogue 2014	7/01/2019	9,18 Mb	2014	1
✓ Catalogue 2015	7/01/2019	30,19 Mb	2015	1

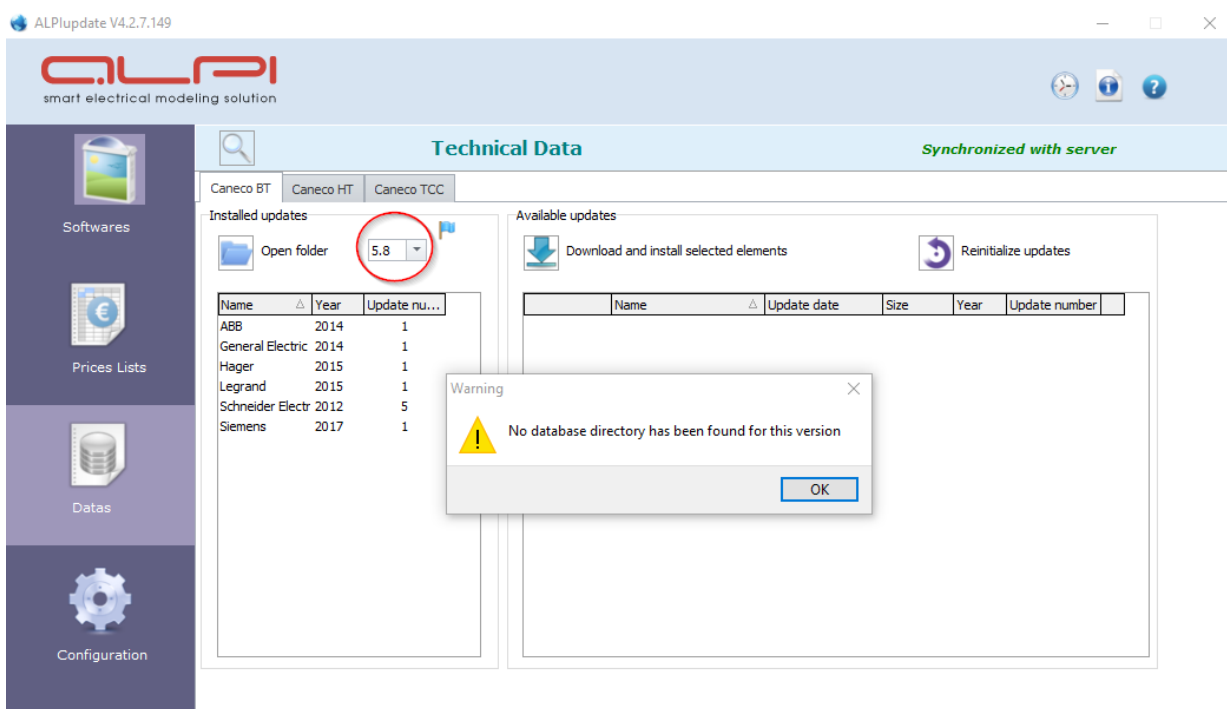
2



de bestanden worden automatisch in de map *"C:\ProgramData\ALPI\Caneco BT\5.8\BE\BASE"* geplaatst

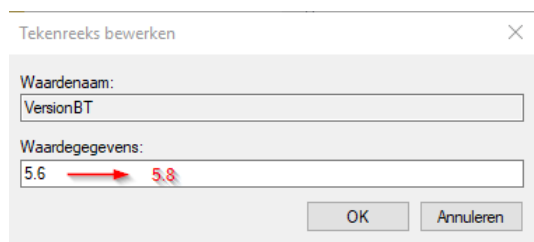
2. Ik heb meerdere versies van Caneco op mijn computer geïnstalleerd

Wanneer je ook nog versie 5.6 op de computer hebt staan kan het zijn dat er een foutmelding verschijnt bij het wijzigen van de versie.



In dat geval dien je de versie in het REGISTER te wijzigen.

Computer\HKEY_CURRENT_USER\Software\ALPI\AlpiUpdate\4.2\Data



Indien je problemen ondervindt, kan je steeds terecht bij de hulplijn.
(tel: 09 320 00 13) – (support@electriciti.be)

Document opgemaakt door Miguel Wensma