

Supportdocument- SP20190014

Gentbrugge, 04/07/2019

Betreft: Update van catalogen

Vraagstelling :

Hoe kan ik beschikken over de laatste catalogen ?

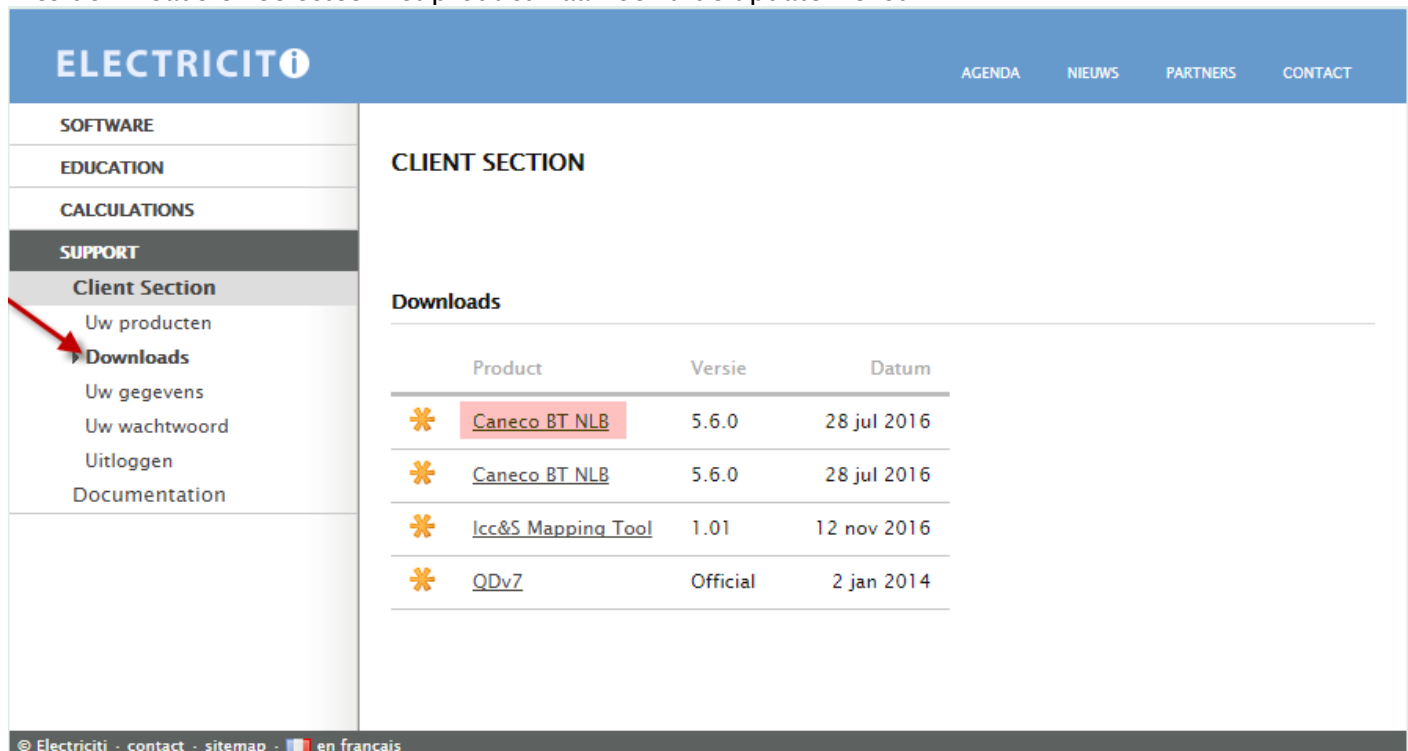
Antwoord :

1. Manuele update van het licentiebestand

Anmelden op www.electriciti.be/support/clientsection met uw login die u via mail hebt ontvangen.

The screenshot shows the 'CLIENT SECTION' login page on the Electriciti website. The page has a blue header with the 'ELECTRICIT*i*' logo and navigation links for 'AGENDA', 'NIEUWS', 'PARTNERS', and 'CONTACT'. A left sidebar contains a menu with categories: 'SOFTWARE', 'EDUCATION', 'CALCULATIONS', 'SUPPORT', and 'Client Section' (which is expanded to show 'Online Support' and 'Documentation'). The main content area is titled 'CLIENT SECTION' and features a 'Login' section with two input fields for 'E-mail' and 'Paswoord', a 'Login' button, and a link for 'Wachtwoord vergeten?'. The footer contains copyright information and a language selector for 'en français'.





Kies downloads en selecteer het product waarvoor u de update wenst.




ELECTRICIT*o* AGENDA NIEUWS PARTNERS CONTACT

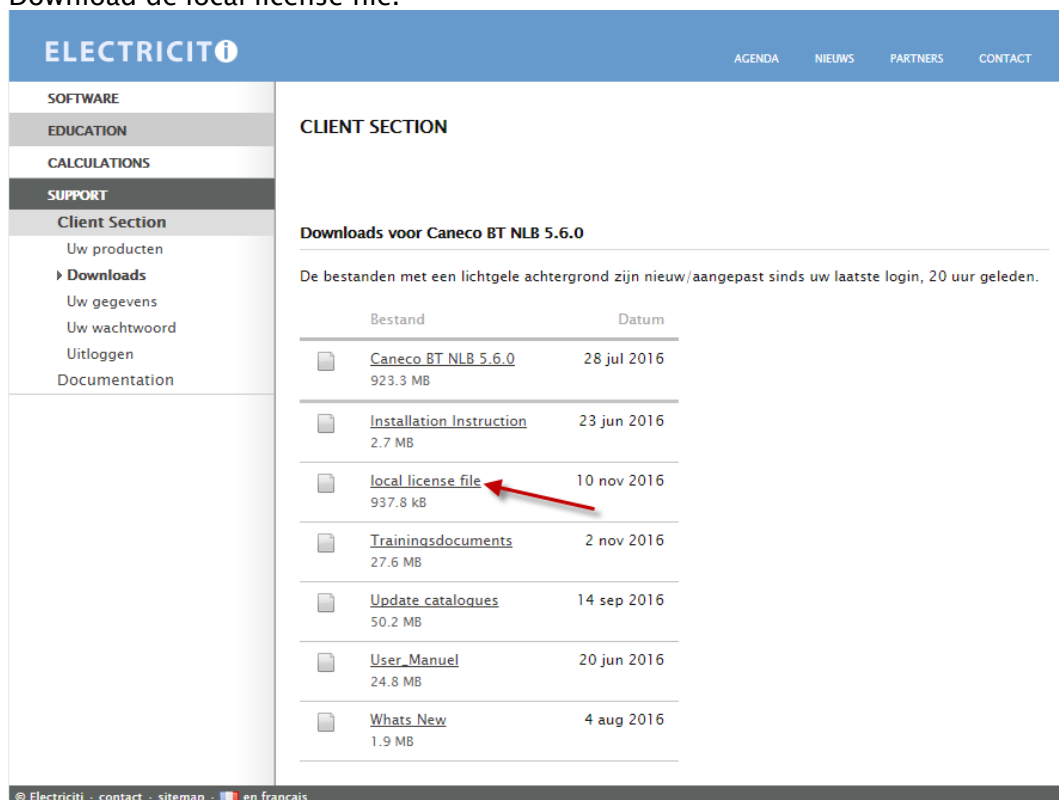
CLIENT SECTION

Downloads

Product	Versie	Datum
 Caneco BT NLB	5.6.0	28 jul 2016
 Caneco BT NLB	5.6.0	28 jul 2016
 Icc&S Mapping Tool	1.01	12 nov 2016
 QDvZ	Official	2 jan 2014

© Electriciti · contact · sitemap ·  en français

Download de local license file.











ELECTRICIT*o* AGENDA NIEUWS PARTNERS CONTACT

CLIENT SECTION

Downloads voor Caneco BT NLB 5.6.0

De bestanden met een lichtgele achtergrond zijn nieuw/aangepast sinds uw laatste login, 20 uur geleden.

Bestand	Datum
 Caneco BT NLB 5.6.0 923.3 MB	28 jul 2016
 Installation Instruction 2.7 MB	23 jun 2016
 local license file 937.8 kB	10 nov 2016
 Trainingsdocuments 27.6 MB	2 nov 2016
 Update catalogues 50.2 MB	14 sep 2016
 User Manuel 24.8 MB	20 jun 2016
 Whats New 1.9 MB	4 aug 2016

© Electriciti · contact · sitemap ·  en français

Download het bestand naar een map waar u deze kan terug vinden op uw computer.

De inhoud van dit bestand moet komen in de hierna genoemde map ifv operatingsysteem

- XP machine, Windows 2000 → *C:\Program Files\Common Files\Alpi Shared"*
- Vista machine 32 bits → *"C:\Program files\Common Files\Alpi Shared"*
- Vista machine 64 bits → *"C:\Program Files (x86)\Common Files\Alpi Shared"*
- Windows 7 or 8 32 bits → *"C:\Program files\Common Files\Alpi Shared"*
- Windows 7 or 8 64 bits → *"C:\Program Files (x86)\Common Files\Alpi Shared"*

Overschrijf de bestaande bestanden.

Voor licenties met een USB sleutel.

Ga naar de map Program files (x86) / common files /Alpi shared en maak een run van het bestand keymaj.exe met aangesloten sleutel.

 keymaj	4/01/2013 15:50	Toepassing	626 kB
---	-----------------	------------	--------

Indien de sleutel wordt herkend zal een klein popup venster verschijnen.

2. Manueel installeren van de catalogoog

De download van de catalogoog staat beschikbaar in de clientsection onder de downloads nadat u heeft doorgeklikt op het product caneco BT.

Maak een download van de zipfile catalogen vb: CAT-Schneider Electric-2017-Belgique-CBT2018.zip
Plaats de inhoud van de zipfile in de map C:\ProgramData\ALPI\Caneco BT\5.8\BE\BASE

Caneco is bedrijfsklaar.

Indien het programma nog niet opstart kan je steeds terecht bij de hulplijn.
(tel: 0032 9 230 00 13) – (support@electriciti.be)

Document opgemaakt door Hans Van Droogenbroeck